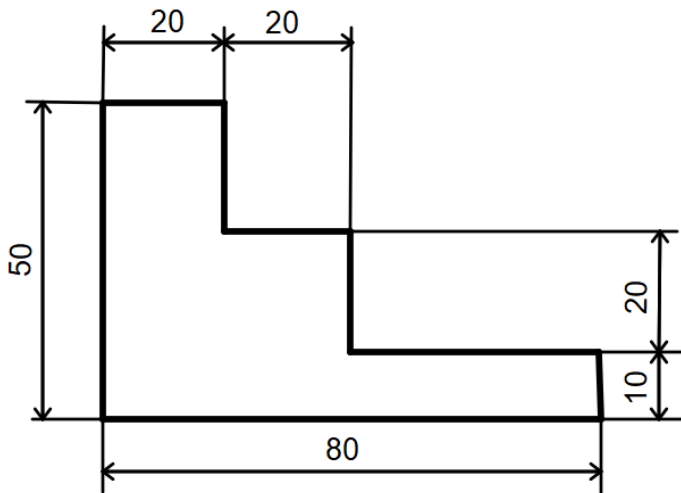
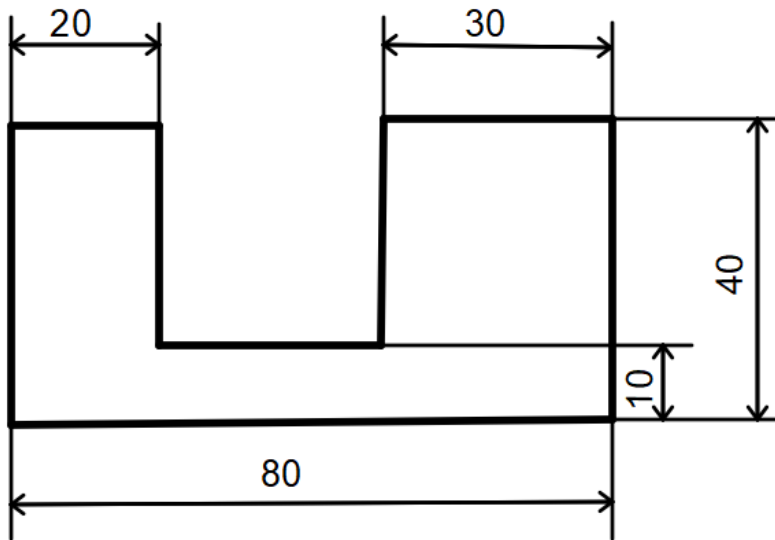


Cilj:

- Spoznaš, kako kotiramo zaporedno in vzporedno

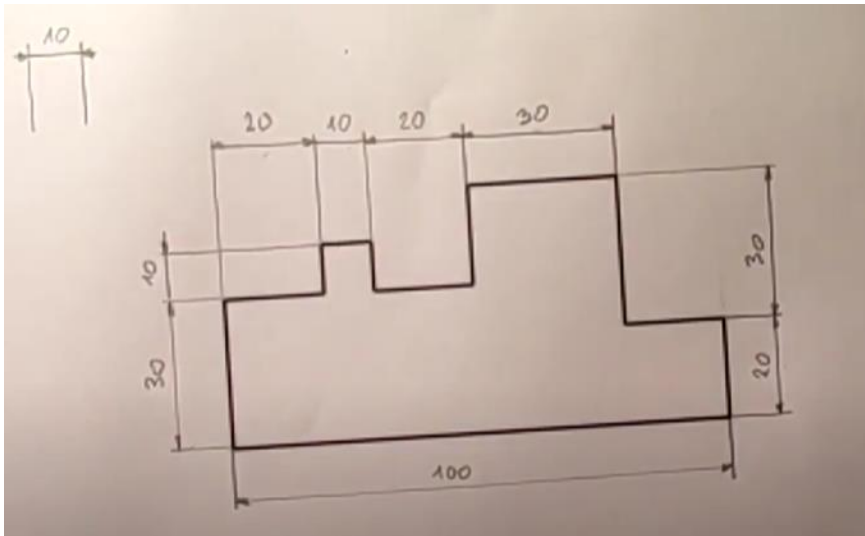
Rešitve kotiranja prejšnje ure (možno je kotirati še kako drugače). Poglej in primerjaj kotiranje. Možnosti kotiranja je več. Upoštevaj pravilo, da kotirne številke **vedno napišeš nad** kotirno črto.



Danes spoznaš, kakšna je razlika med zaporednim in vzporednim kotiranjem.

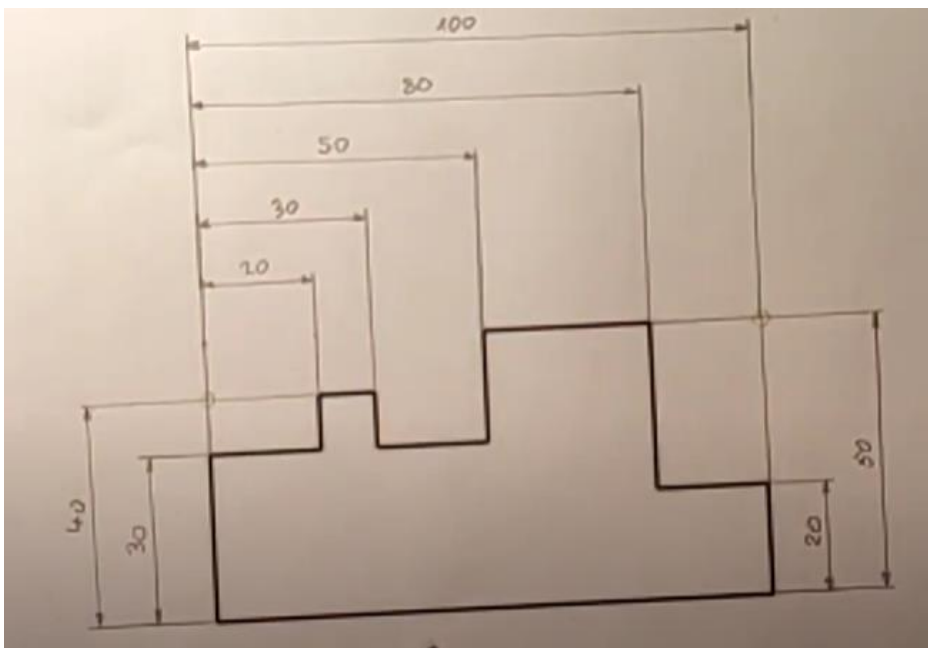
Poglej si najprej video posnetke, nato v zvezek napiši naslov in nariši primere iz posnetkov.

Zaporedno kotiranje:



<https://www.youtube.com/watch?v=BxCzw1SWKxs>

Vzporedno kotiranje:



<https://www.youtube.com/watch?v=rqyr9Gbsri8>

Kotiraj še sam dva primera. Katero kotiranje boš uporabil, je vseeno. Upoštevaj samo pravila pri kotiranju.

Nariši poljubno velik lik (podoben naj bo temu narisanimu). Lik naj ne bo prevelik ali premajhen.

