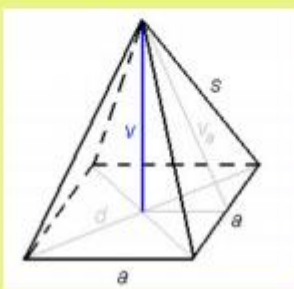


Danes boš spoznal osnovno delitev piramid in se seznanil z načrtovanjem piramid.

PIRAMIDA

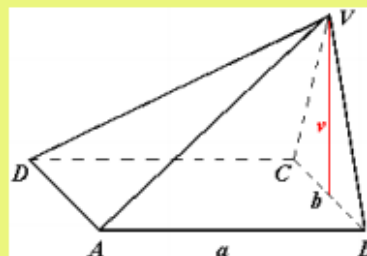
POKONČNA PIRAMIDA

Piramida je pokončna, če so **vsi stranski robovi piramide med seboj enaki in pade višina v središče** njene osnovne ploskve



POŠEVNA PIRAMIDA

Piramida je poševna, če **stranski robovi niso med seboj enaki**.

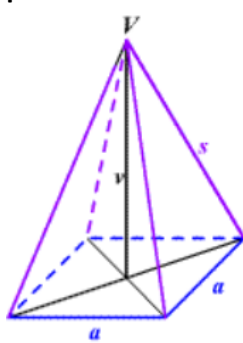


Pravilna 3 – strana



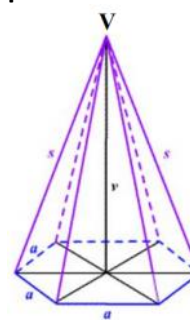
Ima za osnovno ploskev **enakostranični trikotnik**.
Osnovno ploskev pobarvaj!

pravilna 4 – strana



Ima za osnovno ploskev **kvadrat**.
Osnovno ploskev pobarvaj!

pravilna 6 – strana



Ima za osnovno ploskev **enakostranični šestkotnik**.
Osnovno ploskev pobarvaj!

Kako se nariše poševna projekcija piramide si lahko ogledaš na posnetku

<https://www.youtube.com/watch?v=HZFkxQgN9kl>

V petek boste pričeli z izdelavo mrež, da boste lahko izdelali podoben plonk, kot ste ga že naredili za prizme.