



Animiraj doma!

Režija in scenarij: **Ti**

država in leto produkcije: **Slovenija, 2020**

jezik: **slovenščina ali brez zvoka**

Ocena filma po ogledu 1/10:

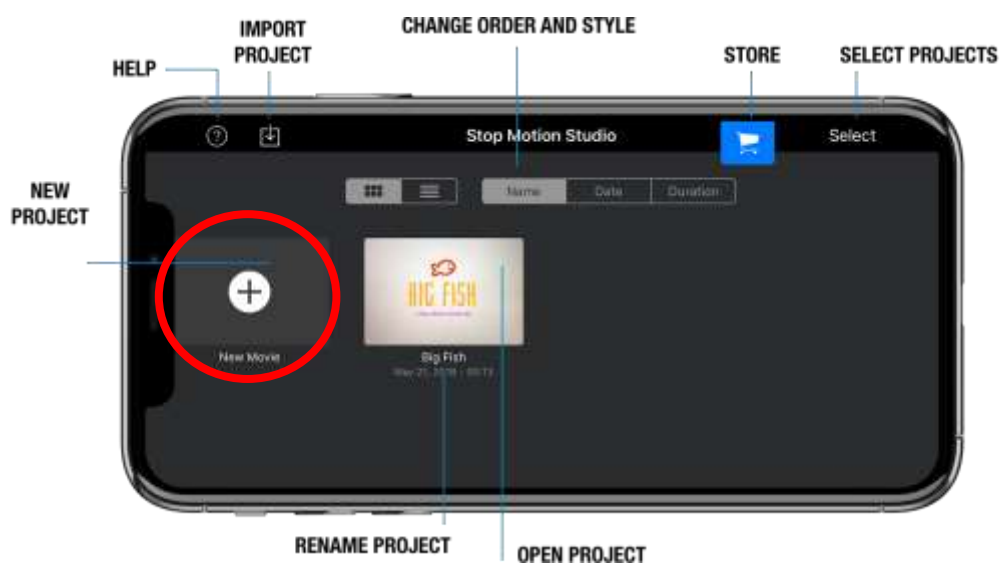
Pozdravljen animator!

Čeprav se zaradi trenutnega stanja ne moremo srečevati, vam želim ponuditi malo ustvarjalnega dela in drugačno izkušnjo animiranja.

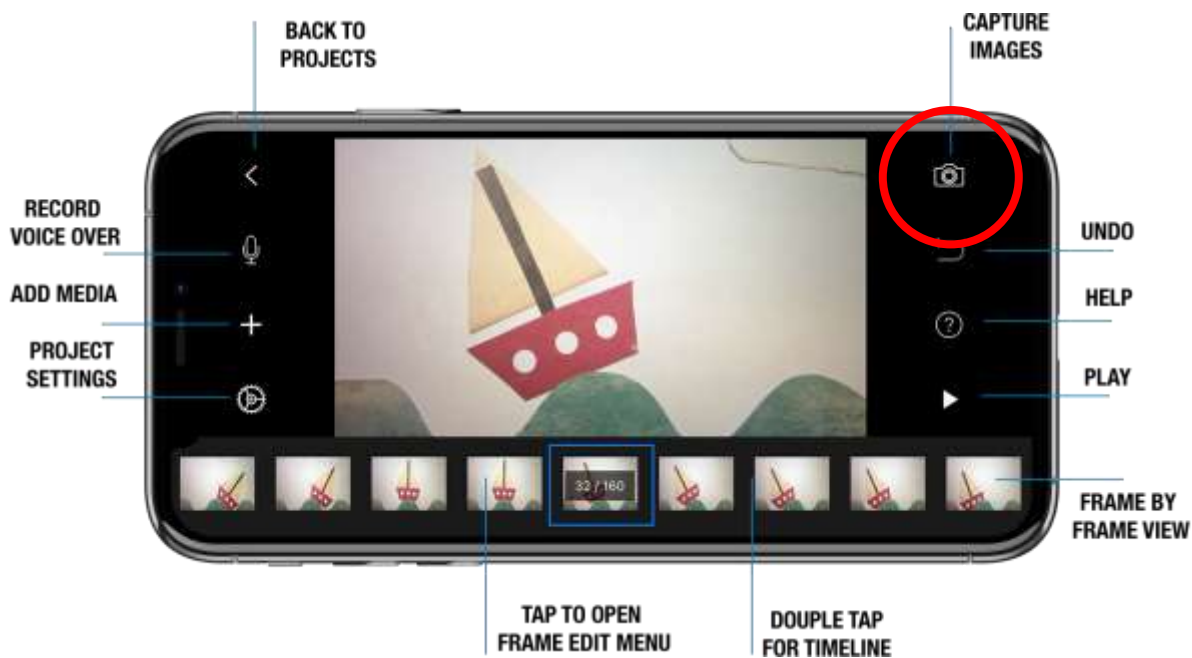
Dela se bomo lotili tako, da boste na telefone prenesli aplikacijo **Stop Motion Studio**, ki jo najdete v Google play, ali na Appstoru. Ikonica zglada takole:



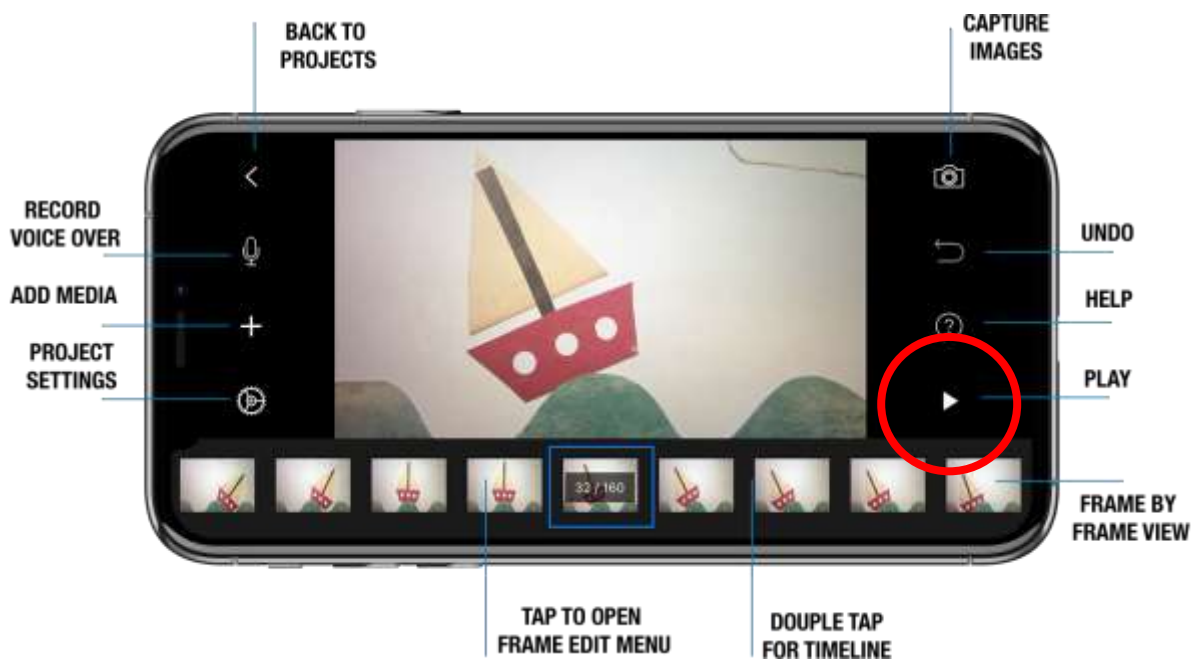
Odpri aplikacijo in se spoznaj z različnimi tipkami in kaj te počnejo. Če želiš takoj nekaj ustvariti, lahko to storiš tako: Pritisni tipko »**New project**«.



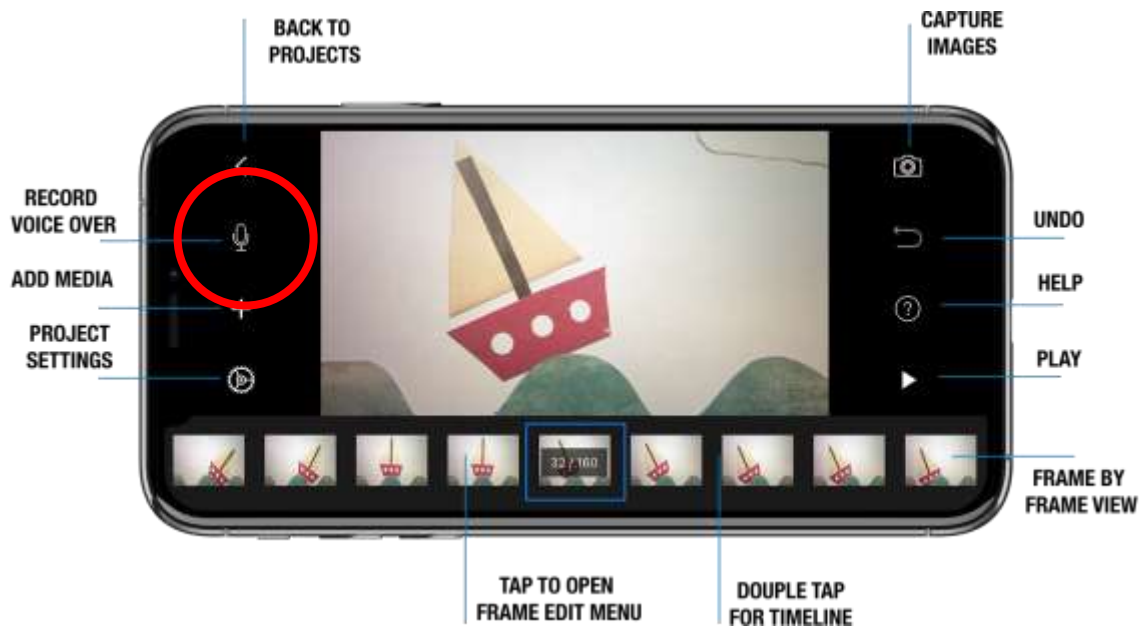
Fotografije zajemaš tako da pritisneš tipko »*Capture Images*«



Med posameznimi posnetki, predmete rahlo premikaš in tako animiraš. Ko posameš dovolj fotografij lahko preveriš kaj si posnel s tipko »*Play*«



Ko si s posnetki zadovoljen in želiš dodati še glasove ali zvočne efekte, to storiš tako, da pritisneš tipko »*Record Voice Over*«, pritisni tipko record in aplikacija bo začela snemati zvok. Snemanje zaključiš s pritiskom na tipko stop.



Program ponuja veliko drugih možnosti ustvarjanja in montaže ampak za začetek bo to dovolj.

Kaj posneti in animirati? Kar želiš. Lahko je res kratka zgodbica, lahko animiraš kako si pripravljáš sendvič. Iz papirja izreži like in jih premikaj kot ladjico na fotografijah ali animiraš Lego kocke kot lahko vidiš tukaj:

<https://www.youtube.com/watch?v=O4IF0KyYkt4>

Veselo animiranje!

Dodatna video navodila kako uporabljati program v angleščini, lahko najdeš na Youtubu na povezavi: https://www.youtube.com/watch?v=X_M468S86HI

P.S. Za veliko lažje animiranje, ti priporočam stojalo za mobilni telefon, ki si ga lahko sestaviš iz Lego kock, ali narediš iz kartona. Nekaj primerov najdeš tukaj:

https://www.youtube.com/watch?v=FH_c5yhEuvs&t=541s