




Izdelek iz umetne mase (odpadne plastike) – 3 ure


1. Poišči **prazno PVC embalažo** (plastenka, kozarček, zamaški ...).
2. Nariši idejno **skico** svojega izdelka.
3. Gradivo **oblikuj** po svoji zamisli, tako da nastane **okrasni ali uporabni izdelek**. Ker se bliža Velika noč, lahko uporabiš tudi praznični motiv. (**PAZI**, da se ne urežeš)
4. Izdelek po želji **okrasi** z različnimi gradivi (papir, volna, blago, usnje, barve...).
Uporabi **lepilo za papir** (ne uporabi neostik ali univerzalno UHO lepilo, saj topi plastiko).
5. Napiši s tehnično pisavo **tehnološki list**. (Ne pozabi, da uporabljaš samo svinčnik,)
6. Ideje lahko poiščeš na spletnih straneh (pinterest)

Tehnološki list naredi sam na **A4 format** in ga daj v **mapo za TIT**. Pomagaj si s spodnjo tabelo.

TEHNOLOŠKI LIST					
Izdelek: _____					
Učenec: _____, Razred: _____					
Poz	Kos	Delovna operacija	Orodja in pripomočki	Material	Varstvo pri delu
Prostor za skico:					

Nekaj idej! Sam se odloči kaj boš naredil. **Veliko ustvarjalnih užitkov.**





Želim ti uspešno delo. Če imaš kakršnokoli vprašanje, povratno informacijo ali predlog, mi prosim to sporoči na spletni naslov.

Izdelek fotografiraj in mi ga pošlji na elektronski naslov

laura.cebulj@gmail.com

jozica.urukalo@guest.arnes.si

Zelo bom vesela tvoje pošte.