

Izdelek iz umetne mase (odpadne plastike)/3 tedne (čas izdelave)



1. Poišči **prazno PVC embalažo** (plastenka, kozarček, zamaški ...).
2. Nariši idejno **skico** svojega izdelka.
3. Gradivo **oblikuj** po svoji zamisli, tako da nastane **okrasni ali uporabni izdelek**. Ker se bliža Velika noč, lahko uporabiš tudi praznični motiv. (**PAZI**, da se ne urežeš)
4. Izdelek po želji **okrasi** z različnimi gradivi (papir, volna, blago, usnje, barve...)
Uporabi **lepilo za papir** (neostik ali univerzalno UHO lepilo), saj topi plastiko.
5. Napiši s tehnično pisavo **tehnološki list**. (Ne pozabi, da uporabljaš samo svinčnik,)
6. Ideje lahko poiščeš na spletnih straneh (pinterest)


Tehnološki list naredi sam na **A4 format** in ga daj v **mapo za TIT**. Pomagaj si s spodnjo tabelo. **List vloži v mapo (srajčko) in jo prinesi v šolo.**

TEHNOLOŠKI LIST					
Izdelek: _____					
Učenec: _____, Razred: _____					
Poz	Kos	Delovna operacija	Orodja in pripomočki	Material	Varstvo pri delu

Prostor za skico:

Nekaj idej! Sam se odloči kaj boš naredil. **Veliko ustvarjalnih užitkov.**





Potrudi se po najboljših močeh. Izdelek in tehnološki list bo vrednoten. Kriterij in točkovnik vrednotenja sledita.

Želim ti uspešno delo. Če imaš kakršnokoli vprašanje, povratno informacijo ali predlog, mi prosim to sporoči na spletni naslov.

Izdelek fotografiraj in ga pošlji tvoji učiteljici za TIT na elektronski naslov

maja.kamenscak@gmail.com

sgregorcic@gmail.com

Zelo bova veseli tvoje pošte.